

2022

#3

Sjukfrånvaro i staten 2021

Källor är databasen Hermes och myndigheternas årsredovisningar



Arbetsgivarverket

ARBETSGIVARORGANISATIONEN FÖR STATLIGA ARBETSGIVARE

Sammanfattning

Enligt Arbetsgivarverkets regleringsbrev för budgetåret 2022 ska Arbetsgivarverket senast den 13 maj 2022 redovisa uppgifter om sjukfrånvaro vid myndigheterna enligt 7 kap. 3 § förordningen (2000:605) om årsredovisning och budgetunderlag.

Sjukfrånvaron av den ordinarie arbetstiden under 2021 var 3,6 procent. Det innebär en minskning med 0,3 procentenheter jämfört med föregående år. Sjukfrånvaron har minskat för 61 procent av myndigheterna.

Sjukfrånvaron minskade för både kvinnor och män under 2021. Sjukfrånvaron har även minskat för alla åldersgrupper.

Den högsta sjukfrånvaron var i verksamhetsområdet Socialt skydd inklusive hälso- och sjukvård som för 2021 låg på 5,2 procent. Störst förändring av sjukfrånvaron var inom verksamhetsområdet Samhällsskydd och rättsskipning som minskade med 0,7 procentenheter.

Innehåll

<u>Sammanfattning</u>	3
<u>Sjukfrånvaro i staten 2021</u>	5
Bakgrund	5
Källor	5
<u>Redovisning av sjukfrånvaron</u>	6
Total sjukfrånvaro	6
Sjukfrånvaro per kön	7
Sjukfrånvaro per ålder	8
Sjukfrånvor per COFOG	9
Förändring i sjukfrånvaro	11
Långtidssjukfrånvaro	12
Statistik per myndighet, uppdelat på COFOG i procent	12
Allmän offentlig förvaltning	13
Fritidsverksamhet, kultur och religion	14
Försvar	15
Näringsliv, miljö, bostad och samhällsutveckling	15
Samhällsskydd och rättsskipning	17
Socialt skydd inklusive hälso- och sjukvård	17
Utbildning	18
Sjukfrånvaro per myndighet, bokstavsordning, i procent	19

Sjukfrånvaro i staten 2021

Bakgrund

Enligt Arbetsgivarverkets regleringsbrev för budgetåret 2022 ska Arbetsgivarverket senast den 13 maj 2022 redovisa uppgifter om sjukfrånvaro vid myndigheterna enligt 7 kap. 3 § förordningen (2000:605) om årsredovisning och budgetunderlag.

Detta ska enligt förordningen ingå i myndigheternas årsredovisning och rapporteras in i Hermes:

- den totala sjukfrånvaron i procent av de anställdas ordinarie arbetstid
- den andel av sjukfrånvaron som avser frånvaro under en sammanhängande tid av 60 dagar eller mer
- sjukfrånvaron för kvinnor respektive män i procent av gruppens ordinarie arbetstid
- sjukfrånvaron för anställda i åldersgrupperna yngre än 30 år, 30–49 år samt 50 år och äldre i procent av gruppens sammanlagda ordinarie arbetstid.

Kravet gäller inte för arbetsgivare med högst tio anställda. Arbetsgivare ska heller inte redovisa uppgifter om sjukfrånvaro för en undergrupp om antalet anställda i gruppen är högst tio. Om sjukfrånvaron är 0 procent kan detta bero på att gruppen varit för liten. Arbetsgivare behöver inte redovisa uppgifter om sjukfrånvaro om uppgifterna kan hänföras till enskilda individer.

Försvarets radioanstalt och Säkerhetspolisen rapporterar inte uppgifter om frånvaro och årsarbetskrafter.

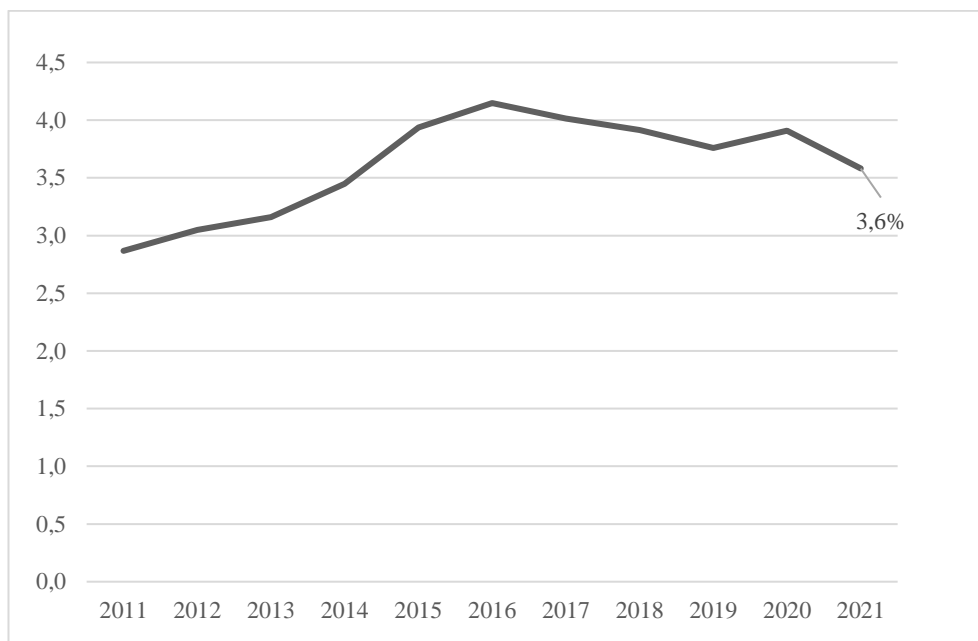
Källor

Databasen Hermes och myndigheternas årsredovisningar.

Redovisning av sjukfrånvaron

Total sjukfrånvaro

Diagram: Sjukfrånvaro totalt 2011-2021 i %



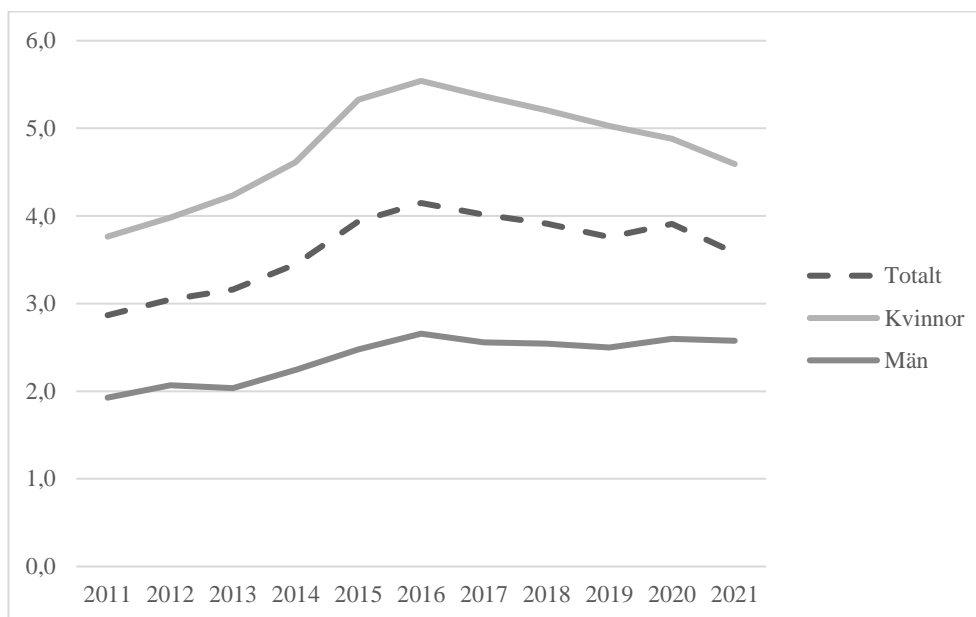
Tabell 1 Sjukfrånvaro totalt 2017-2021 i %

	2017	2018	2019	2020	2021
Total sjukfrånvaro	4,0	3,9	3,8	3,9	3,6

Den totala sjukfrånvaron 2021 var 3,6 procent jämfört med 3,9 procent 2020. Detta är en minskning med 0,3 procentenheter.

Sjukfrånvaro per kön

Diagram: Sjukfrånvaro per kön 2011-2021 i %



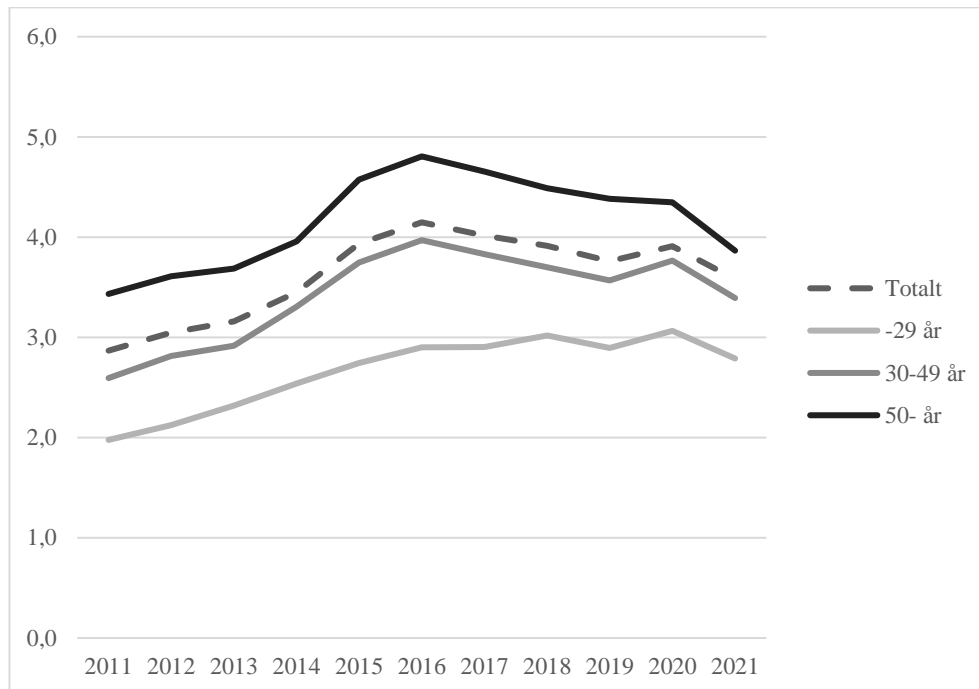
Tabell 2 Sjukfrånvaro per kön 2017-2021 i %

Kön	2017	2018	2019	2020	2021
Kvinnor	5,4	5,2	5,0	4,9	4,5
Män	2,5	2,5	2,5	2,9	2,6
Totalt	4,0	3,9	3,8	3,9	3,6

Sjukfrånvaron för kvinnor har minskat från 4,9 procent 2020 till 4,5 procent 2021. Detta är den lägsta sjukfrånvaron under de senaste fem åren.

Sjukfrånvaro per ålder

Diagram: Sjukfrånvaro per ålder 2011-2021 i %



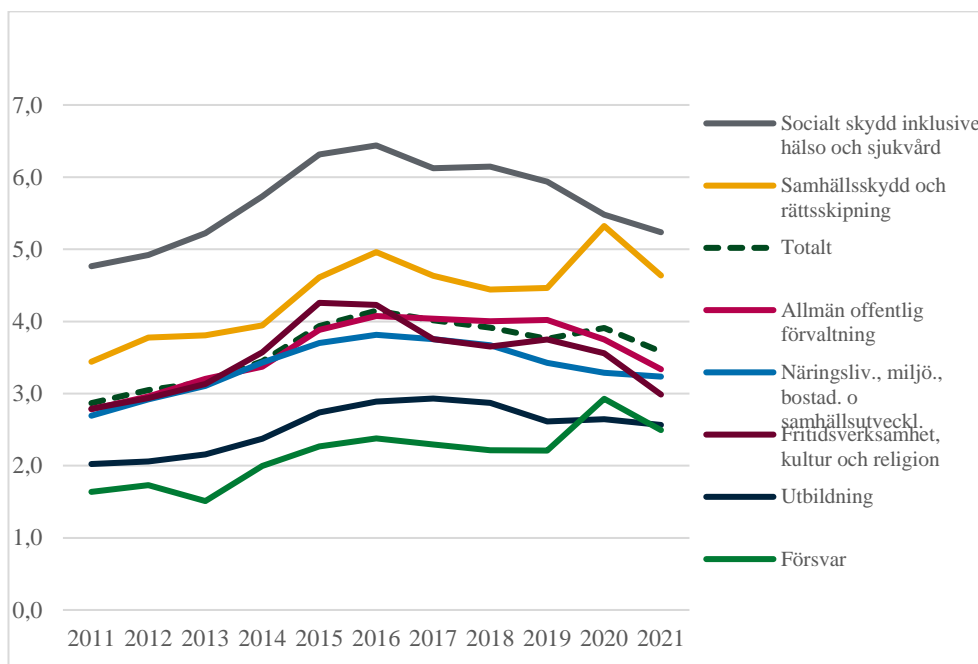
Tabell 3 Sjukfrånvaro per ålder 2017-2021 i %

Ålder	2017	2018	2019	2020	2021
-29 år	2,9	3,0	2,9	3,1	2,8
30-49 år	3,8	3,7	3,6	3,8	3,5
50-år	4,7	4,5	4,4	4,3	4,0
Totalt	4,0	3,9	3,8	3,9	3,6

Sjukfrånvaron har minskat för alla åldersgrupper. Den största minskningen är för åldersgruppen äldre än 50 år som minskat med 0,4 procentenheter.

Sjukfrånvor per COFOG

Diagram: Sjukfrånvaro per COFOG 2011-2021 i %



Tabell 4 Sjukfrånvaro per COFOG 2017-2021 i %

COFOG	2017	2018	2019	2020	2021
Allmän offentlig förvaltning	4,0	4,0	4,0	3,7	3,3
Fritidsverksamhet, kultur och religion	3,8	3,7	3,7	3,6	3,0
Försvar	2,3	2,2	2,2	2,9	2,5
Näringsliv, miljö, bostad och samhällsutveckling	3,8	3,7	3,4	3,3	3,2
Samhällsskydd och rättsskipning	4,6	4,4	4,5	5,3	4,6
Socialt skydd inklusive hälso- och sjukvård	6,1	6,1	5,9	5,5	5,2
Utbildning	2,9	2,9	2,6	2,6	2,6
Totalt	4,0	3,9	3,8	3,9	3,6

Sjukfrånvaron minskade inom alla verksamhetsområden jämfört med 2020. Myndigheterna inom Samhällsskydd och rättsskipning hade störst minskning med 0,7 procentenheter. Detta kan delvis förklaras med att Polismyndigheten minskade sin sjukfrånvaro med 0,5 procentenheter.

Tabell 5 Sjukfrånvaro per COFOG och kön 2017-2021 i %

COFOG	Kön	2017	2018	2019	2020	2021
Allmän offentlig förvaltning	Kvinnor	5,1	4,9	5,0	4,5	4,0
Allmän offentlig förvaltning	Män	2,4	2,5	2,6	2,5	2,1
Fritidsverksamhet, kultur och religion	Kvinnor	4,1	4,1	4,2	4,0	3,4
Fritidsverksamhet, kultur och religion	Män	3,0	2,9	2,7	2,7	2,2
Försvar	Kvinnor	4,4	3,8	3,8	4,4	3,6
Försvar	Män	1,7	1,8	1,7	2,5	2,1
Näringsliv, miljö, bostad och samhällsutveckling	Kvinnor	4,9	4,8	4,4	4,1	4,1
Näringsliv, miljö, bostad och samhällsutveckling	Män	2,7	2,6	2,5	2,5	2,3
Samhällsskydd och rättsskipning	Kvinnor	6,1	5,8	5,8	6,5	5,6
Samhällsskydd och rättsskipning	Män	3,3	3,2	3,2	4,2	3,7
Socialt skydd inklusive hälso- och sjukvård	Kvinnor	7,0	7,1	6,8	6,0	5,8
Socialt skydd inklusive hälso- och sjukvård	Män	4,3	4,3	4,3	4,5	4,2
Utbildning	Kvinnor	4,0	3,9	3,7	3,5	3,2
Utbildning	Män	1,6	1,7	1,6	1,7	1,6

Tabell 6 Sjukfrånvaro- fördelning av kön inom respektive COFOG i %

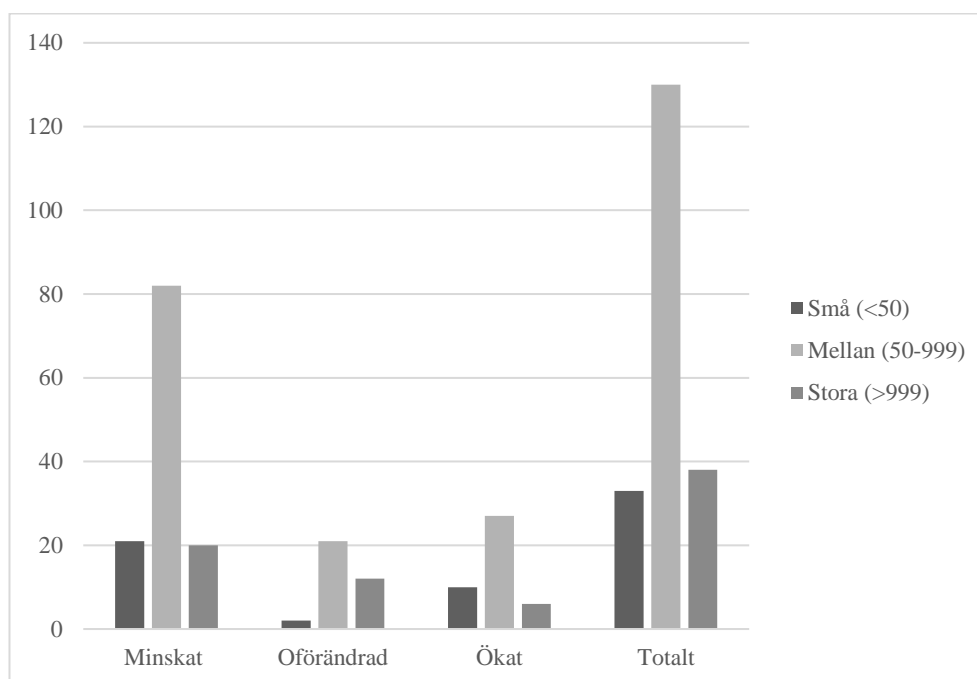
COFOG	Kön	2017	2018	2019	2020	2021
Allmän offentlig förvaltning	Kvinnor	62,4	62,0	62,2	62,7	62,8
Allmän offentlig förvaltning	Män	37,6	38,0	37,8	37,3	37,2
Fritidsverksamhet, kultur och religion	Kvinnor	60,4	60,9	59,7	61,6	61,6
Fritidsverksamhet, kultur och religion	Män	39,6	39,1	40,3	38,4	38,4
Försvar	Kvinnor	20,6	21,3	22,7	23,7	23,9
Försvar	Män	79,4	78,7	77,3	76,3	76,1
Näringsliv, miljö, bostad och samhällsutveckling	Kvinnor	47,7	48,1	47,9	49,5	50,2
Näringsliv, miljö, bostad och samhällsutveckling	Män	52,3	51,9	52,1	50,5	49,8
Samhällsskydd och rättsskipning	Kvinnor	49,9	50,1	50,5	51,0	51,2
Samhällsskydd och rättsskipning	Män	50,1	49,9	49,5	49,0	48,8
Socialt skydd inklusive hälso- och sjukvård	Kvinnor	67,5	67,1	66,2	66,6	66,8
Socialt skydd inklusive hälso- och sjukvård	Män	32,5	32,9	33,8	33,4	33,2
Utbildning	Kvinnor	53,9	54,1	54,7	54,8	54,3
Utbildning	Män	46,1	45,9	45,3	45,2	45,7

Myndigheterna inom gruppen Försvar hade den lägsta totala sjukfrånvaron, tätt följd av myndigheterna inom gruppen Utbildning. Den högsta sjukfrånvaron återfinns i gruppen Socialt skydd inklusive hälso- och sjukvård.

Den högsta sjukfrånvaron för kvinnor var inom gruppen Socialt skydd inklusive hälso- och sjukvård. Den högsta sjukfrånvaron bland män var även den inom Socialt skydd inklusive hälso- och sjukvård. Samma grupp hade även högst sjukfrånvaro för fem år sedan. Sjukfrånvaron har inom gruppen minskat och ligger på en lägre nivå 2021 jämfört med 2017, framför allt för kvinnor.

Förändring i sjukfrånvaro

Diagram: Förändring i sjukfrånvaron mellan 2020 och 2021 vid myndigheterna



Tabell 7 Förändring i sjukfrånvaron, antal myndigheter mellan 2020 och 2021

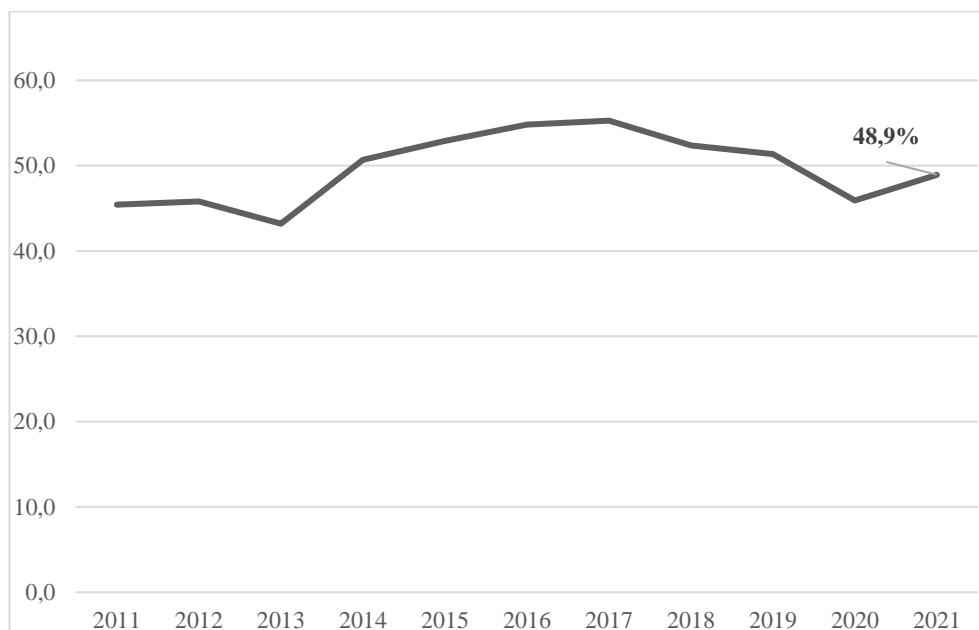
Antal	Små	Mellan	Stora	Totalt
Minskat	21	82	20	123
Oförändrad	2	21	12	35
Ökat	10	27	6	43
Totalt	33	130	38	201

Mellan 2020 och 2021 hade 123 myndigheter (61 procent) minskad sjukfrånvaro och 35 myndigheter (17 procent) hade oförändrad sjukfrånvaro. Sjukfrånvaron har ökat jämfört med föregående år för 43 av

myndigheterna vilket motsvarar 21 procent, motsvarande siffra för 2020 var 31 procent.

Långtidssjukfrånvaro

Diagram: Långtidssjukfrånvaro 2011-2021 i %



Tabell 8 Långtidssjukfrånvaro 2017-2021 i %

	2017	2018	2019	2020	2021
Långtidssjukfrånvaro	55,3	52,4	51,3	45,9	48,9

Långtidssjukfrånvaron har ökat från 45,9 procent 2020 till 48,9 procent 2021. Detta är en ökning på 3 procentenheter.

Statistik per myndighet, uppdelat på COFOG i procent

De myndigheter som har den högsta sjukfrånvaron med fler än 50 årsarbetskrafter under 2021 är Statens institutionsstyrelse (7,8 procent) och Kriminalvården (7,1 procent). Lägst sjukfrånvaro med fler än 50 årsarbetskrafter är Institutet för rymdfysik (1,1 procent) och Myndigheten för digital förvaltning (1,1 procent).

Störst minskning av sjukfrånvaro med fler än 50 årsarbetskrafter är för Brottsoffermyndigheten. De har minskat sin sjukfrånvaro med 3,5 procentenheter.

Allmän offentlig förvaltning

Myndighet	Totalt	Långtid	Kvinnor	Män	-29 år	30-49 år	50- år
Arbetsgivarverket	2,5	54,6	2,7	2,7	0,0	1,2	3,3
Ekonomistyrningsverket	1,2	64,9	1,8	0,2	0,0	0,9	1,5
Etikprövningsmyndigheten	1,4	3,0	1,5	0,0	0,0	1,2	0,0
Justitiekanslern	2,4	34,5	2,9	1,3	0,0	2,5	2,8
Kammarkollegiet	3,4	69,0	4,2	1,7	0,5	4,0	3,0
Konjunkturinstitutet	4,0	29,5	8,3	1,8	0,0	5,0	2,1
Kungl. biblioteket	2,6	37,0	2,4	2,7	2,1	3,1	2,1
Kungliga hov- och slottsstaten	3,4	43,5	4,1	2,7	1,8	3,8	3,1
Länsstyrelsen i Blekinge län	1,9	40,5	1,8	2,1	1,1	2,4	1,4
Länsstyrelsen i Dalarnas län	3,1	58,7	3,9	1,9	2,6	3,7	2,5
Länsstyrelsen i Gotlands län	2,6	49,0	3,3	1,1	14,8	3,4	5,0
Länsstyrelsen i Gävleborgs län	4,6	68,0	6,4	1,7	1,9	2,7	7,7
Länsstyrelsen i Hallands län	3,4	50,3	4,0	2,1	1,7	3,6	3,5
Länsstyrelsen i Jämtlands län	3,2	55,9	4,1	1,9	4,2	3,1	3,1
Länsstyrelsen i Jönköpings län	2,5	46,9	2,8	1,9	2,0	2,7	2,3
Länsstyrelsen i Kalmar län	5,2	76,9	6,2	3,5	5,4	5,3	5,1
Länsstyrelsen i Kronobergs län	3,2	64,5	4,0	1,2	2,5	3,2	3,4
Länsstyrelsen i Norrbottens län	3,1	53,2	3,4	2,6	3,3	3,3	2,8
Länsstyrelsen i Skåne län	3,3	60,1	4,0	2,0	2,6	3,3	3,5
Länsstyrelsen i Stockholms län	3,0	55,2	3,6	1,4	1,5	2,8	3,5
Länsstyrelsen i Södermanlands län	5,4	76,9	6,7	3,2	3,0	6,6	4,1
Länsstyrelsen i Uppsala län	3,5	63,5	3,4	3,6	1,7	4,2	2,3
Länsstyrelsen i Värmlands län	4,4	71,3	5,7	2,2	0,0	5,1	3,4
Länsstyrelsen i Västerbottens län	2,4	56,6	3,1	1,6	2,7	2,3	2,6
Länsstyrelsen i Västernorrlands län	3,4	57,5	3,6	3,2	3,6	3,4	3,5
Länsstyrelsen i Västmanlands län	3,7	68,6	4,6	1,8	0,0	3,0	4,6
Länsstyrelsen i Västra Götalands län	4,1	68,6	5,6	1,9	2,9	4,0	4,5
Länsstyrelsen i Örebro län	3,5	57,8	4,5	1,3	4,7	3,5	3,2
Länsstyrelsen i Östergötlands län	3,8	73,4	4,5	2,1	2,6	3,6	4,7
Myndigheten för digital förvaltning	1,1	31,9	1,5	0,4	0,0	1,3	0,0

Myndighet	Totalt	Långtid	Kvinnor	Män	-29 år	30-49 år	50- år
Nordiska Afrikainstitutet	1,2	0,5	1,8	0,6	0,0	0,5	1,4
Regeringskansliet	2,1	57,2	2,6	1,5	1,5	1,9	2,5
Riksarkivet	3,2	32,4	3,5	2,8	2,0	3,2	3,1
Riksdagsförvaltningen	3,8	62,0	3,8	3,9	1,0	4,4	3,6
Riksgäldskontoret	2,4	53,6	2,8	1,9	1,2	3,0	1,6
Riksrevisionen	2,0	48,5	2,4	1,4	0,3	2,1	2,5
Skatteverket	3,8	59,5	4,6	2,4	2,5	3,9	4,0
Statens fastighetsverk	3,0	51,2	4,1	1,9	3,1	3,3	2,7
Statens servicecenter	5,0	40,7	5,7	3,3	4,4	5,4	5,4
Statens tjänstepensionsverk	2,6	53,4	3,6	1,0	0,0	2,8	2,5
Statistiska centralbyrån	3,0	55,7	4,1	1,6	1,6	2,5	4,2
Statskontoret	1,8	45,0	2,7	0,0	0,0	1,1	3,5
Styrelsen för internationellt utvecklingssamarbete	2,8	62,5	3,2	1,8	0,6	2,3	3,7
Svenska institutet	3,4	58,2	4,4	1,2	0,0	4,2	2,2
Svenska institutet för europapolitiska studier	4,9	60,7	0,0	0,0	0,0	0,0	0,0
Trafikanalys	1,4	33,2	2,7	0,6	0,0	1,5	0,6
Tullverket	2,9	46,9	3,6	2,1	2,1	2,6	3,4
Vetenskapsrådet	1,9	58,4	2,5	1,1	0,0	1,7	2,2

Fritidsverksamhet, kultur och religion

Myndighet	Totalt	Långtid	Kvinnor	Män	-29 år	30-49 år	50- år
Forum för levande historia	2,3	8,7	2,6	1,5	0,0	3,4	1,5
Institutet för språk och folkminnen	3,7	51,6	4,4	2,2	2,0	4,9	2,9
Konstnärsnämnden	4,4	54,3	5,5	1,6	0,0	3,8	5,1
Moderna museet	3,3	55,1	3,6	2,6	1,1	1,6	4,6
Myndigheten för kulturanalys	1,1	0,0	0,0	0,0	0,0	0,0	0,0
Myndigheten för press, radio och tv	0,8	0,0	0,8	0,0	0,0	0,6	1,2
Myndigheten för tillgängliga medier	2,1	49,5	2,5	1,2	0,0	2,6	1,1
Myndigheten för ungdoms- och civilsamhällesfrågor	3,4	57,1	2,8	5,1	2,1	3,8	1,8
Nationalmuseum	3,0	47,0	3,6	2,0	4,1	2,9	3,0
Naturhistoriska riksmuseet	2,6	52,3	3,4	1,8	0,4	3,3	2,1
Riksantikvarieämbetet	1,8	36,4	2,0	1,6	1,5	1,4	2,2
Sametinget	3,3	62,8	4,2	1,2	0,0	5,0	1,8
Statens centrum för arkitektur och design	5,1	65,0	6,9	1,7	0,0	5,9	0,6
Statens försvarshistoriska museer	3,1	41,0	4,0	1,3	4,7	4,3	1,2
Statens historiska museer	3,0	38,7	3,6	2,0	4,6	2,6	3,1
Statens konstråd	1,9	47,1	2,4	0,0	0,0	2,4	1,3

Myndighet	Totalt	Långtid	Kvinnor	Män	-29 år	30-49 år	50- år
Statens kulturråd	1,5	39,5	1,8	1,0	0,0	1,4	1,7
Statens maritima och transporthistoriska museer	3,8	66,0	3,7	4,0	2,6	3,2	4,5
Statens medieråd	3,6	28,6	4,4	0,0	0,0	3,5	0,0
Statens museer för världskultur	5,0	63,4	5,6	4,2	2,4	3,9	6,5
Statens musikverk	3,7	59,2	4,8	2,3	0,0	1,8	5,1

Försvaret

Myndighet	Totalt	Långtid	Kvinnor	Män	-29 år	30-49 år	50- år
Folke Bernadotteakademin	2,3	59,5	2,3	2,2	0,5	2,5	2,1
Fortifikationsverket	2,9	45,1	3,7	2,6	3,3	2,4	3,2
Försvarets materielverk	2,0	52,0	2,8	1,7	1,3	1,5	2,4
Försvvarshögskolan	1,7	82,7	0,8	0,9	2,3	1,8	1,5
Försvvarsmakten	2,5	39,1	3,8	2,1	2,0	2,4	3,0
Inspektionen för strategiska produkter	4,0	0,0	4,2	3,7	0,0	4,5	0,0
Kustbevakningen	2,6	27,6	3,6	2,3	2,3	2,8	2,3
Myndigheten för samhällsskydd och beredskap	2,8	61,5	3,5	2,1	1,7	2,8	2,8
Totalförsvarets forskningsinstitut	2,9	34,5	4,1	2,4	2,1	3,1	2,9
Totalförsvarets plikt- och provningsverk	4,0	44,1	5,3	2,6	0,0	4,3	3,8

Näringsliv, miljö, bostad och samhällsutveckling

Myndighet	Totalt	Långtid	Kvinnor	Män	-29 år	30-49 år	50- år
Affärsverket svenska kraftnät	2,1	47,7	3,9	1,0	1,1	1,9	2,7
Allmänna reklamationsnämnden	4,9	68,3	4,1	6,5	0,0	1,7	15,9
Arbetsdomstolen	2,9	10,8	0,0	0,0	0,0	0,0	0,0
Arbetsmiljöverket	2,6	56,8	3,0	1,8	0,0	2,9	2,4
Bolagsverket	4,3	58,0	5,3	2,5	3,8	3,7	5,1
Boverket	2,9	50,5	3,3	2,3	0,4	3,3	2,8
Integritetsskyddsmyndigheten	1,6	0,3	1,4	1,9	1,2	1,7	1,4
Diskrimineringsombudsmannen	3,8	44,4	3,1	5,8	0,0	2,8	5,5
Elsäkerhetsverket	1,3	23,0	1,1	1,5	0,0	1,1	1,4
Energimarknadsinspektionen	2,0	22,5	2,6	0,9	2,1	1,8	2,1
Exportkreditnämnden	1,8	60,2	2,3	1,2	0,0	0,7	3,1
Fastighetsmäklarinspektionen	1,5	18,0	1,3	0,0	0,0	1,6	0,0
Finansinspektionen	2,7	62,1	3,4	1,9	2,2	2,3	3,6

Myndighet	Totalt	Långtid	Kvinnor	Män	-29 år	30-49 år	50- år
Forskningsrådet för miljö, areella näringar och samhällsbyggande	1,6	50,2	2,1	0,3	0,4	2,2	0,6
Havs- och vattenmyndigheten	2,7	47,9	3,0	2,3	1,3	3,2	2,2
Institutet för arbetsmarknads- och utbildningspolitisk utvärdering	3,0	76,4	0,8	5,3	0,0	1,7	7,2
Jämställdhetsmyndigheten	1,9	25,9	1,7	0,2	0,0	1,8	2,2
Kemikalieinspektionen	2,0	41,5	2,3	1,3	2,0	2,8	1,2
Kommerskollegium	1,2	6,2	1,2	1,0	0,0	0,9	1,4
Konkurrensverket	1,8	52,8	2,3	1,1	0,9	1,5	3,0
Konsumentverket	3,8	74,4	3,8	3,9	3,8	4,5	2,7
Lantmäteriet	3,9	42,2	4,8	2,6	3,1	4,0	3,8
Livsmedelsverket	4,1	49,6	4,6	3,4	3,3	4,7	3,5
Luftfartsverket	2,5	44,6	3,4	1,9	1,6	2,5	2,6
Medlingsinstitutet	0,4	0,0	0,0	0,0	0,0	0,0	0,0
Myndigheten för arbetsmiljökunskap	0,9	30,7	0,0	0,0	0,0	0,7	0,0
Myndigheten för tillväxtpolitiska utvärderingar och analyser	0,4	0,0	0,7	0,3	0,0	0,2	0,8
Naturvårdsverket	2,6	57,2	3,0	1,7	1,2	2,9	2,3
Patent- och registreringsverket	2,1	41,5	2,9	1,3	1,0	2,3	2,0
Polarforsknings- sekretariatet	1,0	0,0	1,6	0,4	0,0	1,3	0,7
Post- och telestyrelsen	2,0	46,2	2,4	1,4	0,6	1,7	2,4
Revisorsinspektionen	1,3	0,0	2,6	0,4	0,0	1,3	1,3
Rymdstyrelsen	7,9	88,8	13,8	0,6	0,0	4,4	9,9
Sjöfartsverket	2,5	30,2	3,0	2,4	4,8	1,9	3,0
Skogsstyrelsen	4,3	32,3	5,1	3,8	5,7	4,5	3,9
Spelinspektionen	4,1	64,6	3,2	6,0	0,0	1,0	8,2
Statens energimyndighet	2,9	70,0	3,9	1,4	1,3	2,9	3,2
Statens geotekniska institut	3,4	52,1	3,0	3,8	2,1	1,2	5,0
Statens jordbruksverk	4,6	47,0	5,3	2,6	4,2	4,5	5,2
Statens veterinärmedicinska anstalt	4,0	49,0	4,8	2,3	3,0	3,1	4,9
Statens väg- och transportforskningsinstitut	3,7	58,2	3,3	4,0	1,9	3,2	4,8
Strålsäkerhetsmyndigheten	2,4	56,0	4,1	0,9	0,9	2,8	2,1
Styrelsen för ackreditering och teknisk kontroll	2,9	66,0	1,7	4,4	0,0	1,3	3,9
Sveriges meteorologiska och hydrologiska institut	2,6	48,1	3,9	1,6	1,4	2,3	3,2
Rådet för Europeiska socialfonden i Sverige	2,7	64,9	2,5	3,0	0,0	2,9	2,3

Myndighet	Totalt	Långtid	Kvinnor	Män	-29 år	30-49 år	50- år
Sveriges geologiska undersökning	3,0	54,8	4,2	2,2	5,7	3,2	2,7
Tillväxtverket	2,3	50,3	2,9	1,4	1,9	2,2	3,1
Trafikverket	3,3	48,4	4,5	2,4	3,0	3,6	3,1
Transportstyrelsen	3,8	47,6	4,7	2,7	3,4	3,6	4,1
Upphandlingsmyndigheten	4,5	73,0	5,8	2,0	0,0	6,9	1,6
Verket för innovationssystem	2,2	56,9	2,6	1,6	1,8	2,1	2,4

Samhällsskydd och rättsskipning

Myndighet	Totalt	Långtid	Kvinnor	Män	-29 år	30-49 år	50- år
Brottsförebyggande rådet	3,3	56,6	4,6	0,7	0,8	4,6	1,1
Brottsoffermyndigheten	3,0	41,4	2,1	4,9	11,0	2,6	1,4
Domstolsverket	4,2	49,5	5,0	2,3	2,9	4,4	4,6
Ekobrottsmyndigheten	2,1	48,0	2,4	1,7	0,0	1,4	2,9
Kriminalvården	7,1	40,4	7,9	6,4	6,5	6,5	8,4
Kronofogdemyndigheten	4,8	55,8	5,9	2,8	3,8	4,4	5,7
Polismyndigheten	4,0	35,9	5,2	2,9	3,4	3,6	4,9
Riksdagens ombudsmän	2,4	47,3	2,6	1,9	0,0	1,9	3,1
Rättsmedicinalverket	4,4	45,7	5,2	2,9	5,2	3,9	5,2
Statens haverikommission	0,2	0,0	0,0	0,1	0,0	0,0	0,0
Säkerhets- och integritetsskyddsmyndigheten	3,3	0,0	3,8	0,0	0,0	3,5	0,0
Åklagarmyndigheten	2,6	46,1	2,8	2,0	2,3	2,3	3,1

Socialt skydd inklusive hälso- och sjukvård

Myndighet	Totalt	Långtid	Kvinnor	Män	-29 år	30-49 år	50- år
Arbetsförmedlingen	5,3	47,2	6,2	3,6	4,0	5,0	5,8
Barnombudsmannen	5,4	63,2	4,7	0,0	0,0	4,2	7,4
E-hälsomyndigheten	1,5	40,5	1,9	0,9	0,0	1,4	1,7
Folkhälsomyndigheten	2,9	58,0	3,1	2,3	0,9	2,4	3,7
Forskningsrådet för hälsa, arbetsliv och välfärd	1,6	55,4	1,7	1,4	0,0	3,0	0,5
Försäkringskassan	5,1	47,8	5,7	3,4	3,6	5,3	5,2
Inspektionen för arbetslöshetsförsäkringen	3,5	53,9	4,6	1,7	0,0	1,6	6,6
Inspektionen för socialförsäkringen	2,7	0,0	3,2	1,8	0,0	3,6	0,9
Inspektionen för vård och omsorg	3,4	57,9	3,8	2,0	3,7	3,7	3,2
Läkemedelsverket	3,0	62,0	3,3	2,4	1,7	2,9	3,2
Migrationsverket	5,6	48,0	6,6	4,5	4,9	5,6	7,2
Myndigheten för delaktighet	2,5	47,9	2,9	1,4	0,0	1,0	4,6

Myndighet	Totalt	Långtid	Kvinnor	Män	-29 år	30-49 år	50- år
Myndigheten för familjerätt och föräldraskapsstöd	0,3	0,0	0,3	0,0	0,0	0,3	0,5
Myndigheten för vård- och omsorgsanalys	1,2	38,9	1,6	0,3	0,0	0,9	2,5
Pensionsmyndigheten	4,2	42,5	5,2	2,6	3,3	4,6	4,0
Socialstyrelsen	3,2	61,4	3,2	3,3	1,9	3,3	3,2
Statens beredning för medicinsk och social utvärdering	2,7	28,4	3,4	0,2	0,0	3,1	2,2
Statens institutionsstyrelse	7,8	53,7	8,2	7,4	6,0	6,9	9,6
Tandvårds- och läkemedelsförmånsverket	1,9	44,1	2,3	1,0	2,4	1,9	1,7
Delegationen mot segregation	1,7	0,0	1,6	0,0	0,0	2,1	0,0

Utbildning

Myndighet	Totalt	Långtid	Kvinnor	Män	-29 år	30-49 år	50- år
Blekinge tekniska högskola	2,2	58,7	3,3	1,1	4,9	2,1	1,9
Centrala studiestödsnämnden	4,8	54,2	5,7	3,2	3,5	4,4	5,8
Gymnastik- och idrottshögskolan	3,1	74,2	2,3	3,9	0,0	3,7	2,4
Göteborgs universitet	3,2	70,1	3,9	2,1	1,8	3,2	3,4
Högskolan Dalarna	3,3	70,4	3,7	2,7	1,3	3,2	3,5
Högskolan i Borås	2,8	52,1	3,2	2,1	1,1	2,7	3,2
Högskolan i Gävle	2,7	58,4	3,6	1,5	0,2	2,3	3,1
Högskolan i Halmstad	2,4	50,7	3,0	1,7	1,2	2,6	2,4
Högskolan i Skövde	3,3	78,0	4,7	1,8	3,0	3,5	3,0
Högskolan Kristianstad	2,5	70,5	3,0	1,5	1,4	1,6	3,3
Högskolan Väst	2,4	69,8	3,0	1,4	2,3	2,4	2,4
Institutet för rymdfysik	1,1	51,0	1,2	1,0	0,1	1,4	0,9
Karlstads universitet	2,6	70,0	3,5	1,4	1,3	2,7	2,6
Karolinska institutet	1,6	41,1	2,1	1,0	1,1	1,7	1,8
Konstfack	2,9	53,5	3,8	1,3	0,0	2,7	3,1
Kungl. Konsthögskolan	3,7	73,7	0,0	0,0	0,0	0,0	0,0
Kungl. Musikhögskolan i Stockholm	2,8	81,1	4,8	1,3	0,0	3,2	2,7
Kungl. Tekniska högskolan	2,4	45,0	3,5	1,6	0,9	2,6	3,2
Linköpings universitet	2,3	70,0	3,3	1,2	1,3	2,5	2,3
Linnéuniversitetet	2,2	64,0	3,0	1,2	1,8	2,2	2,2
Luleå tekniska universitet	1,8	58,0	2,6	1,1	0,7	1,7	2,4
Lunds universitet	2,1	58,7	2,8	1,3	1,4	2,1	2,3
Malmö universitet	2,5	61,6	3,0	1,7	1,8	2,4	2,7
Mittuniversitetet	2,7	68,0	3,1	2,2	0,9	2,6	2,9
Myndigheten för yrkeshögskolan	2,1	52,8	2,8	0,9	0,0	2,4	2,0
Mälardalens universitet	2,1	43,7	2,6	1,5	1,8	2,2	2,1

Myndighet	Totalt	Långtid	Kvinnor	Män	-29 år	30-49 år	50- år
Sameskolstyrelsen	7,0	31,0	7,0	7,0	10,3	5,8	7,1
Skolforskningsinstitutet	1,2	0,0	1,4	0,0	0,0	0,0	0,0
Specialpedagogiska skolmyndigheten	5,8	40,0	5,9	5,6	10,7	5,7	5,4
Statens skolinspektion	2,0	45,2	2,4	0,5	4,6	1,7	2,1
Statens skolverk	2,7	55,3	3,3	1,2	2,6	2,7	2,7
Stockholms konstnärliga högskola	2,8	47,5	2,8	2,7	1,4	3,3	2,4
Stockholms universitet	2,5	61,3	3,4	1,4	1,9	2,7	2,4
Sveriges lantbruksuniversitet	3,1	44,0	4,1	1,8	4,2	3,5	2,3
Södertörns högskola	3,0	71,9	3,2	2,7	3,1	2,8	3,3
Umeå universitet	2,6	52,5	3,5	1,4	2,0	2,6	2,6
Universitets- och högskolerådet	3,0	62,1	3,7	1,4	0,1	2,1	4,4
Universitetskanslersämbetet	1,6	0,0	2,0	0,9	0,0	0,8	2,3
Uppsala universitet	2,5	59,2	2,0	1,0	1,7	2,6	2,5
Örebro universitet	2,6	71,8	3,2	1,8	2,3	2,7	2,7
Överklagandenämnden för studiestöd	3,2	34,4	3,8	0,0	0,0	3,0	0,0

Sjukfrånvaro per myndighet, bokstavsordning, i procent

Myndighet	Total sjukfrånvaro
Affärsverket svenska kraftnät	2,1
Allmänna reklamationsnämnden	4,9
Arbetsdomstolen	2,9
Arbetsförmedlingen	5,3
Arbetsgivarverket	2,5
Arbetsmiljöverket	2,6
Barnombudsmannen	5,4
Blekinge tekniska högskola	2,2
Bolagsverket	4,3
Boverket	2,9
Brottsförebyggande rådet	3,3
Brottsoffermyndigheten	3,0
Centrala studiestödsnämnden	4,8
Delegationen mot segregation	1,7
Diskrimineringsombudsmannen	3,8
Domstolsverket	4,2
E-hälsomyndigheten	1,5
Ekobrottsmyndigheten	2,1
Ekonomistyrningsverket	1,2

Myndighet	Total sjukfrånvaro
Elsäkerhetsverket	1,3
Energimarknadsinspektionen	2,0
Etikprövningsmyndigheten	1,4
Exportkreditnämnden	1,8
Fastighetsmäklarinspektionen	1,5
Finansinspektionen	2,7
Folke Bernadotteakademin	2,3
Folkhälsomyndigheten	2,9
Forskningsrådet för hälsa, arbetsliv och välfärd	1,6
Forskningsrådet för miljö, areella näringar och samhällsbyggande	1,6
Fortifikationsverket	2,9
Forum för levande historia	2,3
Försvarets materielverk	2,0
Försvarshögskolan	1,7
Försvarsmakten	2,5
Försäkringskassan	5,1
Gymnastik- och idrottshögskolan	3,1
Göteborgs universitet	3,2
Havs- och vattenmyndigheten	2,7
Högskolan Dalarna	3,3
Högskolan i Borås	2,8
Högskolan i Gävle	2,7
Högskolan i Halmstad	2,4
Högskolan i Skövde	3,3
Högskolan Kristianstad	2,5
Högskolan Väst	2,4
Inspektionen för arbetslöshetsförsäkringen	3,5
Inspektionen för socialförsäkringen	2,7
Inspektionen för strategiska produkter	4,0
Inspektionen för vård och omsorg	3,4
Institutet för arbetsmarknads- och utbildningspolitisk utvärdering	3,0
Institutet för rymdfysik	1,1
Institutet för språk och folkminnen	3,7
Integritetsskyddsmyndigheten	1,6
Justitiekanslern	2,4
Jämställdhetsmyndigheten	1,9
Kammarkollegiet	3,4
Karlstads universitet	2,6
Karolinska institutet	1,6
Kemikalieinspektionen	2,0
Kommerskollegium	1,2
Konjunkturinstitutet	4,0
Konkurrensverket	1,8
Konstfack	2,9

Myndighet	Total sjukfrånvaro
Konstnärsnämnden	4,4
Konsumentverket	3,8
Kriminalvården	7,1
Kronofogdemyndigheten	4,8
Kungl. biblioteket	2,6
Kungl. Konsthögskolan	3,7
Kungl. Musikhögskolan i Stockholm	2,8
Kungl. Tekniska högskolan	2,4
Kungliga hov- och slottsstaten	3,4
Kustbevakningen	2,6
Lantmäteriet	3,9
Linköpings universitet	2,3
Linnéuniversitetet	2,2
Livsmedelsverket	4,1
Luffartsverket	2,5
Luleå tekniska universitet	1,8
Lunds universitet	2,1
Läkemedelsverket	3,0
Länsstyrelsen i Blekinge län	1,9
Länsstyrelsen i Dalarnas län	3,1
Länsstyrelsen i Gotlands län	2,6
Länsstyrelsen i Gävleborgs län	4,6
Länsstyrelsen i Hallands län	3,4
Länsstyrelsen i Jämtlands län	3,2
Länsstyrelsen i Jönköpings län	2,5
Länsstyrelsen i Kalmar län	5,2
Länsstyrelsen i Kronobergs län	3,2
Länsstyrelsen i Norrbottens län	3,1
Länsstyrelsen i Skåne län	3,3
Länsstyrelsen i Stockholms län	3,0
Länsstyrelsen i Södermanlands län	5,4
Länsstyrelsen i Uppsala län	3,5
Länsstyrelsen i Värmlands län	4,4
Länsstyrelsen i Västerbottens län	2,4
Länsstyrelsen i Västernorrlands län	3,4
Länsstyrelsen i Västmanlands län	3,7
Länsstyrelsen i Västra Götalands län	4,1
Länsstyrelsen i Örebro län	3,5
Länsstyrelsen i Östergötlands län	3,8
Malmö universitet	2,5
Medlingsinstitutet	0,4
Migrationsverket	5,6
Mittuniversitetet	2,7
Moderna museet	3,3
Myndigheten för arbetsmiljökunskap	0,9
Myndigheten för delaktighet	2,5

Myndighet	Total sjukfrånvaro
Myndigheten för digital förvaltning	1,1
Myndigheten för familjerätt och föräldraskapsstöd	0,3
Myndigheten för kulturanalys	1,1
Myndigheten för press, radio och tv	0,8
Myndigheten för samhällsskydd och beredskap	2,8
Myndigheten för tillgängliga medier	2,1
Myndigheten för tillväxtpolitiska utvärderingar och analyser	0,4
Myndigheten för ungdoms- och civilsamhällesfrågor	3,4
Myndigheten för vård- och omsorgsanalys	1,2
Myndigheten för yrkeshögskolan	2,1
Mälardalens universitet	2,1
Nationalmuseum	3,0
Naturhistoriska riksmuseet	2,6
Naturvårdsverket	2,6
Nordiska Afrikainstitutet	1,2
Patent- och registreringsverket	2,1
Pensionsmyndigheten	4,2
Polarforskningssekreteriatet	1,0
Polismyndigheten	4,0
Post- och telestyrelsen	2,0
Regeringskansliet	2,1
Revisorsinspektionen	1,3
Riksantikvarieämbetet	1,8
Riksarkivet	3,2
Riksdagens ombudsmän	2,4
Riksdagsförvaltningen	3,8
Riksgäldskontoret	2,4
Riksrevisionen	2,0
Rymdstyrelsen	7,9
Rådet för Europeiska socialfonden i Sverige	2,7
Rättsmedicinalverket	4,4
Sameskolstyrelsen	7,0
Sametinget	3,3
Sjöfartsverket	2,5
Skatteverket	3,8
Skogsstyrelsen	4,3
Skolforskningsinstitutet	1,2
Socialstyrelsen	3,2
Specialpedagogiska skolmyndigheten	5,8
Spelinspektionen	4,1
Statens beredning för medicinsk och social utvärdering	2,7
Statens centrum för arkitektur och design	5,1
Statens energimyndighet	2,9
Statens fastighetsverk	3,0

Myndighet	Total sjukfrånvaro
Statens försvarshistoriska museer	3,1
Statens geotekniska institut	3,4
Statens haverikommission	0,2
Statens historiska museer	3,0
Statens institutionsstyrelse	7,8
Statens jordbruksverk	4,6
Statens konstråd	1,9
Statens kulturråd	1,5
Statens maritima och transporthistoriska museer	3,8
Statens medieråd	3,6
Statens museer för världskultur	5,0
Statens musikverk	3,7
Statens servicecenter	5,0
Statens skolinspektion	2,0
Statens skolverk	2,7
Statens tjänstepensionsverk	2,6
Statens veterinärmedicinska anstalt	4,0
Statens väg- och transportforskningsinstitut	3,7
Statistiska centralbyrån	3,0
Statskontoret	1,8
Stockholms konstnärliga högskola	2,8
Stockholms universitet	2,5
Strålsäkerhetsmyndigheten	2,4
Styrelsen för ackreditering och teknisk kontroll	2,9
Styrelsen för internationellt utvecklingssamarbete	2,8
Svenska institutet	3,4
Svenska institutet för europapolitiska studier	4,9
Sveriges geologiska undersökning	3,0
Sveriges lantbruksuniversitet	3,1
Sveriges meteorologiska och hydrologiska institut	2,6
Säkerhets- och integritetsskyddsnämnden	3,3
Södertörns högskola	3,0
Tandvårds- och läkemedelsförmånsverket	1,9
Tillväxtverket	2,3
Totalförsvarets forskningsinstitut	2,9
Totalförsvarets plikt- och prövningsverk	4,0
Trafikanalys	1,4
Trafikverket	3,3
Transportstyrelsen	3,8
Tullverket	2,9
Umeå universitet	2,6
Universitets- och högskolerådet	3,0
Universitetskanslersämbetet	1,6
Upphandlingsmyndigheten	4,5
Uppsala universitet	2,5
Verket för innovationssystem	2,2

Myndighet	Total sjukfrånvaro
Vetenskapsrådet	1,9
Åklagarmyndigheten	2,6
Örebro universitet	2,6
Överklagandenämnden för studiestöd	3,2



ARBETSGIVARORGANISATIONEN FÖR STATLIGA ARBETSGIVARE



Mäster Samuelsgatan 60, 111 21 Stockholm



Växel: 08-700 13 00



www.arbetsgivarverket.se



registrator@arbetsgivarverket.se